
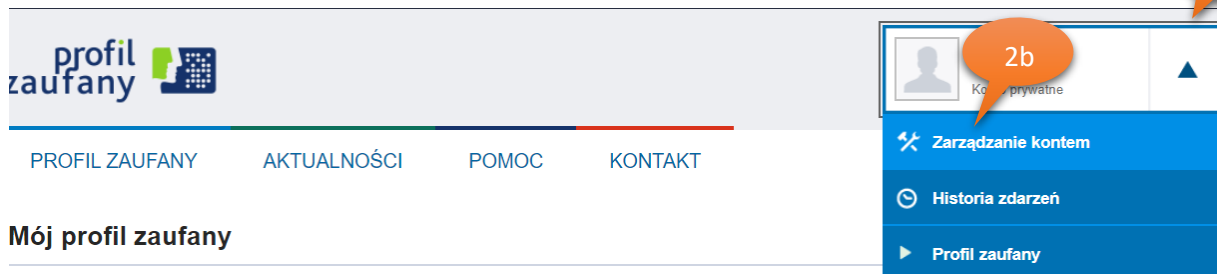


## Samodzielna zmiana niepoprawnego adresu email w profilu zaufanym. (instrukcja skrócona).

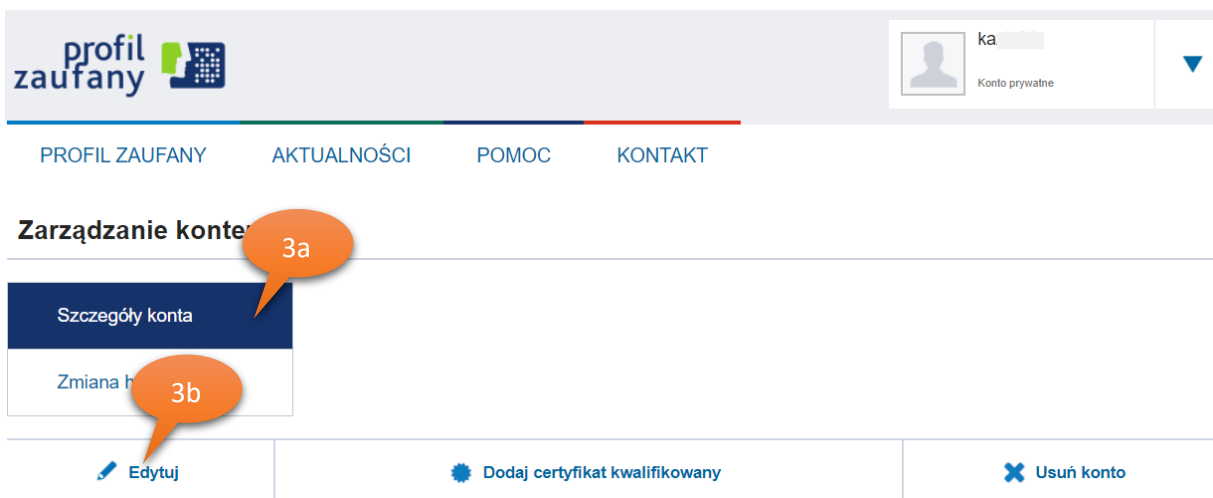
1. wejdź na stronę <https://pz.gov.pl/> i zaloguj się



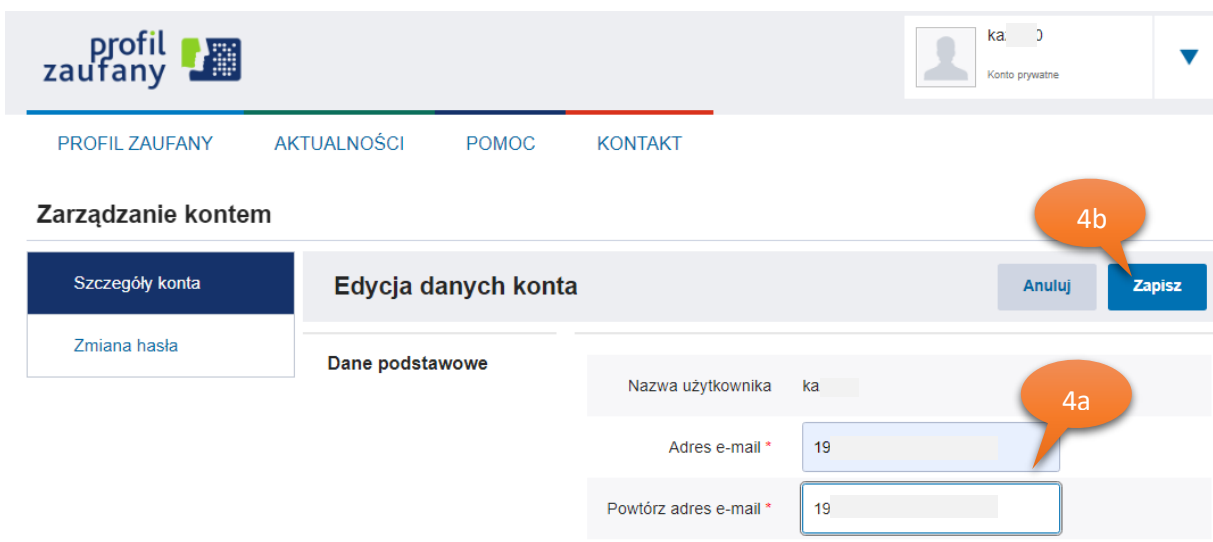
2. Rozwiń menu za pomocą niebieskiego trójkąta (2a) na górze ekranu i wybierz „zarządzanie kontem” (2b)



3. Wybierz „Szczegóły konta” (3a) i następnie „Edytuj” (3b)



4. Wpisz dwukrotnie nowy adres email (4a) i kliknij „Zapisz”



5. Wpisz jednorazowy kod przesłany email'em (5a) o kliknij przycisk „potwierdź email” (5b)

**Potwierdź adres e-mail** [X]

Wpisz jednorazowy kod autoryzacyjny, który wysłaliśmy na twój adres e-mail.

Kod e-mail nr 2 z 16.03.2022

[Input field]

[Anuluj] [Potwierdź e-mail ▶]

6. Wpisz jednorazowy kod przesłany smsem (6a) o kliknij przycisk „potwierdź numer” (6b)

**Potwierdź numer telefonu** [X]

Wpisz jednorazowy kod autoryzacyjny, który wysłaliśmy na twój telefon.

Kod SMS nr 2 z 16.03.2022

[Input field]

[Anuluj] [Potwierdź numer ▶]

System wyświetli komunikat:

✓ Twoje dane zostały zmienione. Będą obowiązywać od następnego logowania.

7. Rozwiń menu za pomocą niebieskiego trójkąta (7a) na górze ekranu i wybierz „profil zaufany” (7b)

**profil zaufany** [Logo]

PROFIL ZAUFANY AKTUALNOŚCI POMOC KONTAKT

**Mój profil zaufany**

[User Profile] [7a]

Zarządzaj systemem [7b]

Historia

Profil zaufany

8. Wybierz „Szczegóły profilu” (8a) i następnie „przedłuż ważność online” (8b)

**profil zaufany** [Logo]

PROFIL ZAUFANY AKTUALNOŚCI POMOC KONTAKT

**Mój profil zaufany**

[Szczegóły profilu] [8a] [Przedłuż ważność online] [8b] [Przedłuż ważność w punkcie potwierdzającym] [Unieważnij]

Znajdź punkt potwierdzający

**Szczegóły profilu zaufanego**

Dane użytkownika

Nazwa użytkownika: kazik30

9. Wpisz dwukrotnie nowy adres email (9a) i kliknij „Potwierdź dane” (9b)

Potwierdź dane, aby przedłużyć ważność profilu zaufanego

Adres e-mail 19€ 9a

Powtórz adres e-mail 19€

Numer telefonu 9b 3332 ?

Anuluj Potwierdź dane

10. Wpisz jednorazowy kod przesłany email'em (10a) o kliknij przycisk „potwierdź email” (10b)

Potwierdź adres e-mail

Wpisz jednorazowy kod autoryzacyjny, który wysłaliśmy na twój adres e-mail.

Kod e-mail nr 2 z 16.03.2022

10a 19€

10b

Anuluj Potwierdź e-mail

11. Wpisz jednorazowy kod przesłany smsem (11a) o kliknij przycisk „potwierdź numer” (11b)

Potwierdź numer telefonu

Wpisz jednorazowy kod autoryzacyjny, który wysłaliśmy na twój telefon.

Kod SMS nr 7 z 16.03.2022

11a 19€

11b

Anuluj Potwierdź numer

System wyświetli komunikat:

✓ Ważność twojego profilu zaufanego została przedłużona o 3 lata. Nowy termin ważności: 17.03.2025 r.

Gotowe! – masz zmieniony adres email

Pełna instrukcja zarządzania profilem zaufanym znajduje się na stronie

[https://pz.gov.pl/Instrukcja\\_Uzytkownika\\_PZ.pdf](https://pz.gov.pl/Instrukcja_Uzytkownika_PZ.pdf)